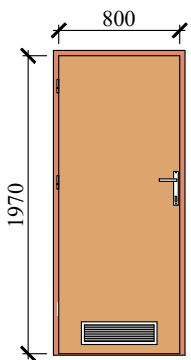
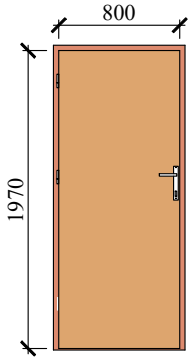
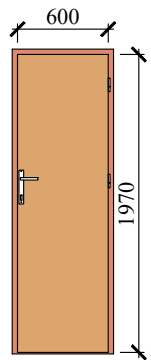
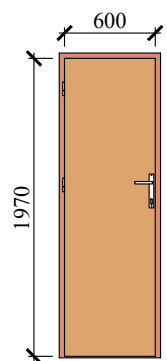
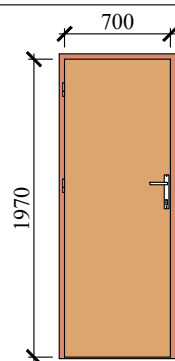


# TABULKA DVEŘÍ ŠKOLA

OZN.	SCHÉMA, ROZMĚR	POPIS	POČET
D1		<p>Nově osazené dveřní výplně do ocelových zárubní jednokřídlé dveře 800x1970mm, LEVÉ otvíravé laminát s vyšší mech. odolností HPL výplň dveří RST (lehčená dřevotříska) barevné provedení - dekor DŘEVO ( bude upřesněno)</p> <p>- provedení klika/klika - nerez, zámek FAB s vložkou; v systému generálního klíče</p> <p>- oboustranná dveřní mřížka 500x150mm, nerez</p>	2ks
D1a		<p>Nově osazené dveřní výplně do ocelových zárubní jednokřídlé dveře 800x1970mm, LEVÉ otvíravé laminát s vyšší mech. odolností HPL výplň dveří RST (lehčená dřevotříska) barevné provedení - dekor DŘEVO ( bude upřesněno)</p> <p>- provedení klika/klika - nerez, zámek FAB s vložkou; v systému generálního klíče</p>	2ks
D2		<p>Nově osazené dveřní výplně do ocelových zárubní jednokřídlé dveře 600x1970mm, PRAVÉ otvíravé laminát s vyšší mech. odolností HPL výplň dveří RST (lehčená dřevotříska) barevné provedení - dekor DŘEVO ( bude upřesněno)</p> <p>- provedení klika/klika - nerez, wc kování</p>	3ks
D3		<p>Nově osazené dveřní výplně do ocelových zárubní jednokřídlé dveře 600x1970mm, LEVÉ otvíravé laminát s vyšší mech. odolností HPL výplň dveří RST (lehčená dřevotříska) barevné provedení - dekor DŘEVO ( bude upřesněno)</p> <p>- provedení klika/klika - nerez, wc kování</p>	11ks
D4		<p>Nově osazené dveřní výplně do ocelových zárubní jednokřídlé dveře 700x1970mm, LEVÉ otvíravé laminát s vyšší mech. odolností HPL výplň dveří RST (lehčená dřevotříska) barevné provedení - dekor DŘEVO ( bude upřesněno)</p> <p>- provedení klika/klika - nerez, zámek FAB s vložkou; v systému generálního klíče</p>	1ks

DVEŘE JOU ZNÁZORNĚNY VŽDY ZE STRANY PANTŮ

ZHOTOVITEL PŘED OBJEDNÁNÍM PROVEDE PŘEMĚŘENÍ DVEŘÍ A VZORKOVÁNÍ BAREV, KOVÁNÍ